


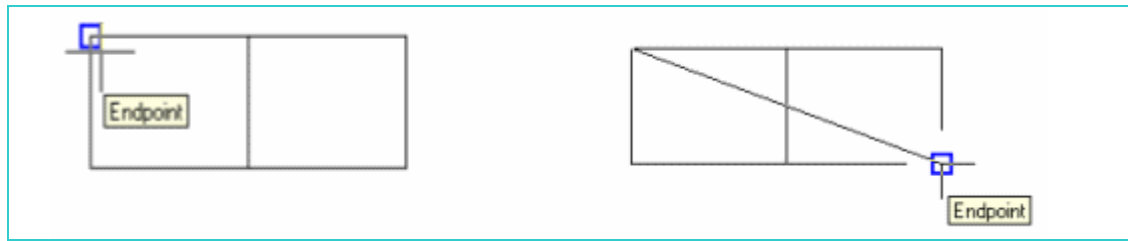
الشكل (17-2)



الشكل (19-2)




الشكل (18-2)



الشكل (٢٠- ٢)

الشكل (٢١- ٢)

ملحوظة : في المثال السابق نستطيع أن نصل بين ركني المستطيل باستخدام تقاطع خط بدلاً من نهاية خط  وذلك لأن أي اتصال بين عنصرين يعتبر تقاطع أيضاً .

مثال ( ٢ ) : ارسم دائرة في الركن الأيمن العلوي للشكل (٢١- ٢) السابق، و نصف قطرها ٢٠ .  
الحل:

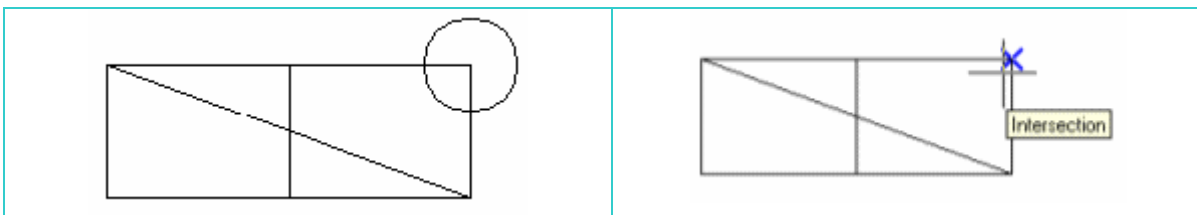
١ - نشط الأمر Circle من قائمة Draw .

٢ - اختر **Center, Radius** .

٣ - التقط بالفأرة الركن الأيمن العلوي للمستطيل كما في الشكل (٢٢- ٢) .

٤ - أدخل القيمة ٢٠ نصف قطر الدائرة ، سوف يبدو رسمك كما في الشكل (٢٣- ٢) .

٥ - اضغط ESC لإنهاء الأمر .



الشكل (٢٣- ٢)

الشكل (٢٢- ٢)